

Nom


Cycle 2

Prénom

Livret d'activités de mai



Colorie selon le code.






1. rose 2. marron 3. noir
4. jaune 5. bleu 6. vert
7. violet




Colorie la bonne image.






1. abeille






2. poisson






3. oiseau



4. vache



5. rat



Crée un graphique en comptant les éléments.



Coloriage.



Colorie les cases selon
le nombre demandé.













Décris l'image.

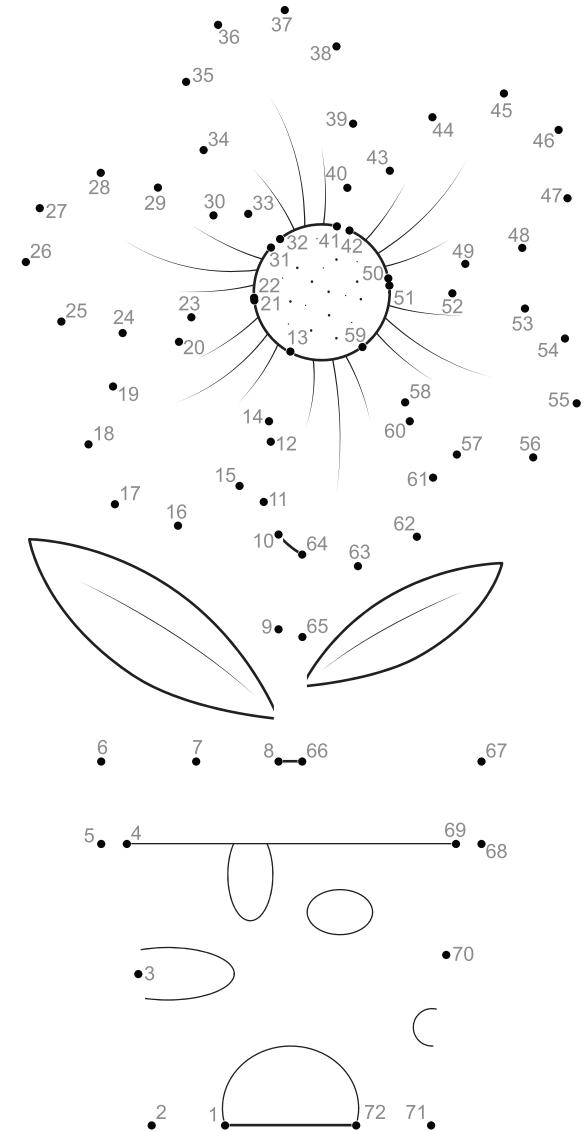




Coloriage.



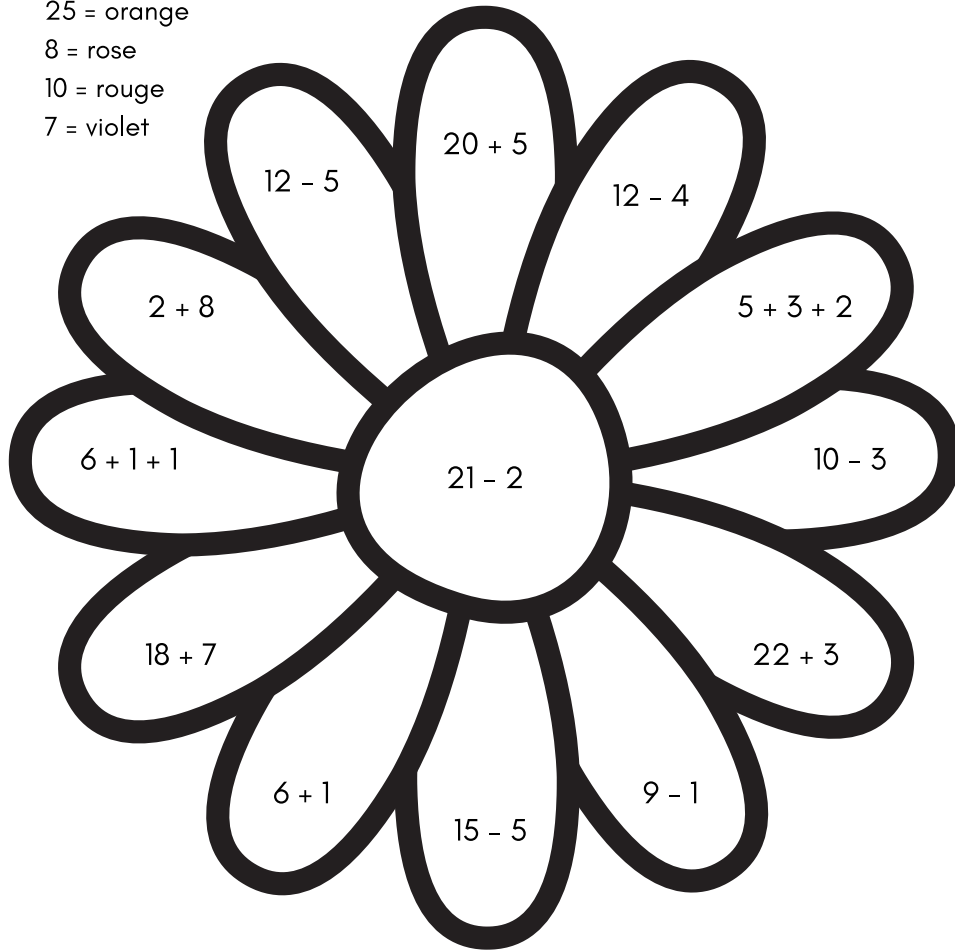
Relie points à points.




Colorie selon le code.



- 19 = jaune
- 25 = orange
- 8 = rose
- 10 = rouge
- 7 = violet



Colorie en jaune les coeurs pour les nombres pairs et en orange pour les nombres impairs.



Trie les mots dans les bonnes catégories.



Entoure l'image demandée.



apiculteur forêt pot fleuriste râteau
pelle jardinier parc jardin serre

PERSONNES

LIEUX

OBJETS

Je vois une tasse.

Je vois un bus.

Je vois un lapin.

Je vois un dé.

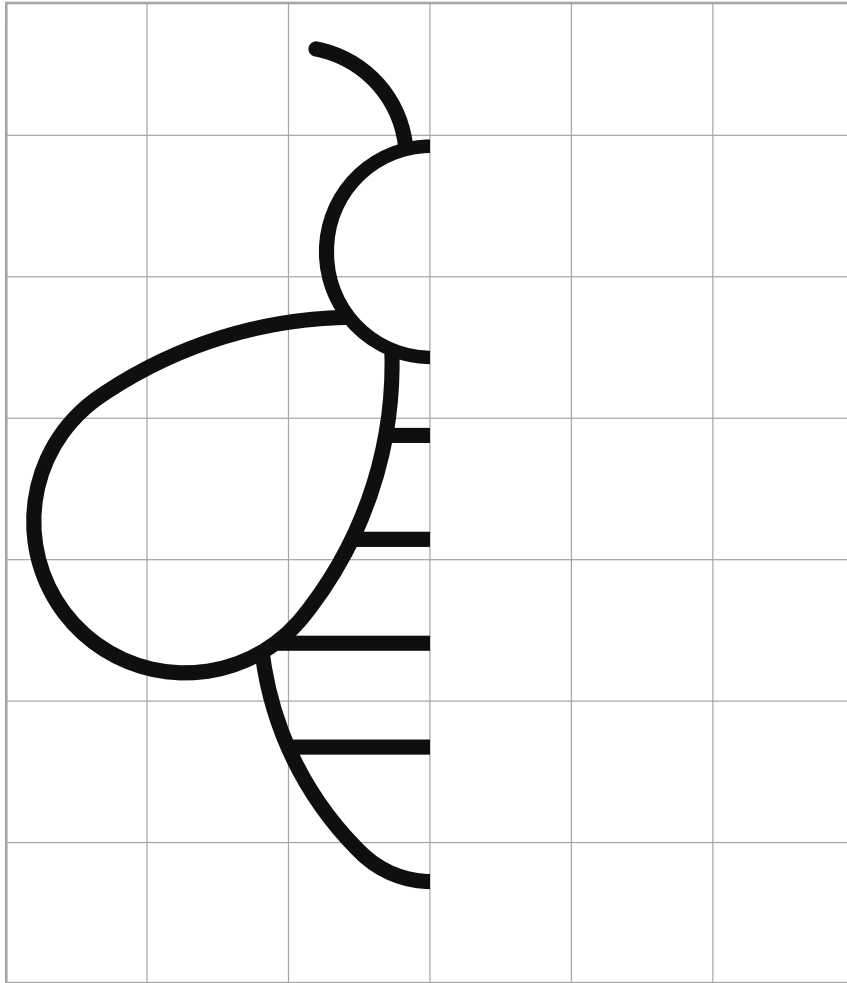
Je vois une fleur.

Je vois un oiseau.

Je vois une poire.

Je vois un gâteau



Complète le dessin.




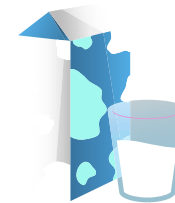
Relie les images et écris le mot correspondant en dessous.



mouton - abeille - lait - poule - laine - miel - vache - œuf



.....



.....

Colorie les cases selon le nombre demandé.



3

12

15

10

18

4

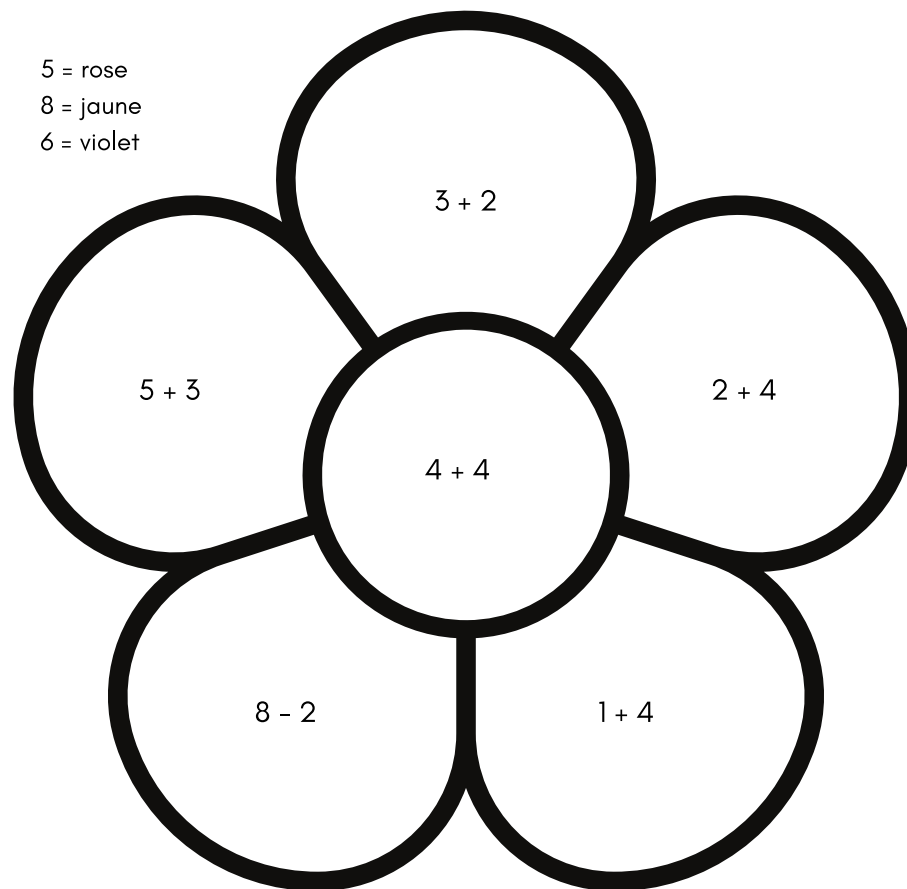
6

13

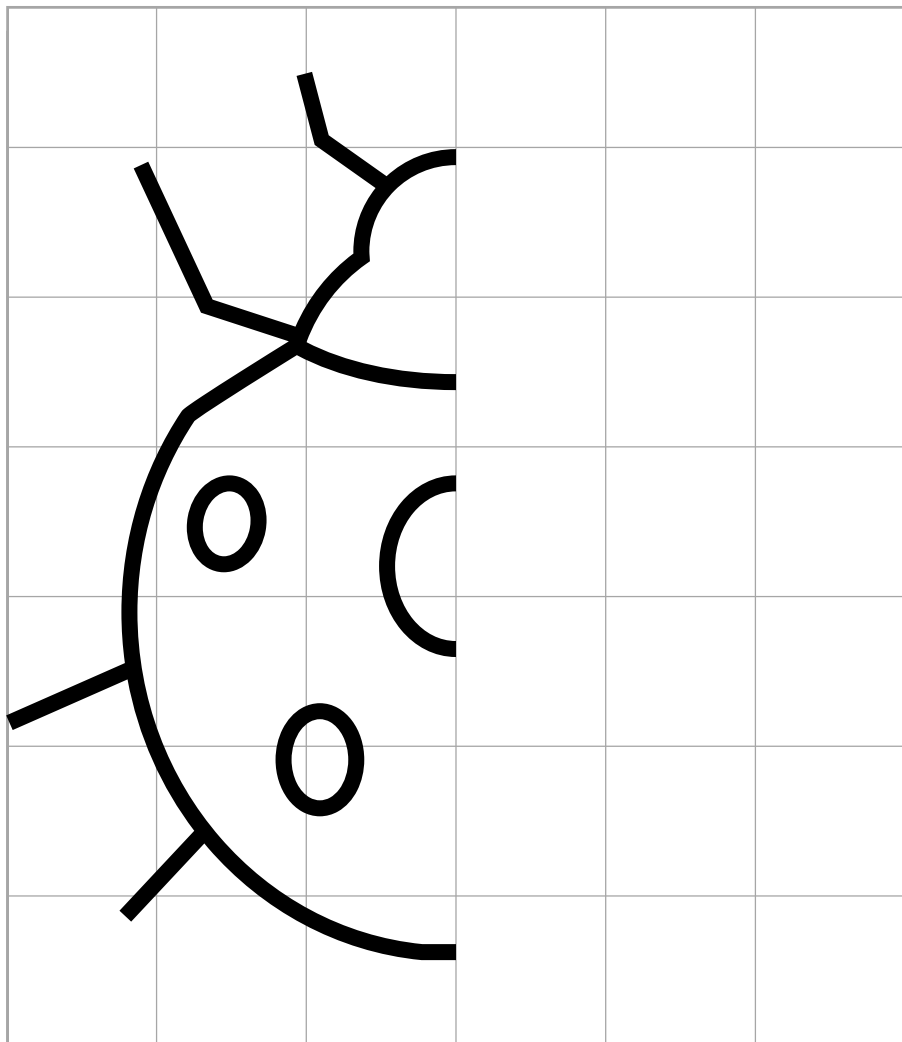
Colorie selon le code.



- 5 = rose
- 8 = jaune
- 6 = violet



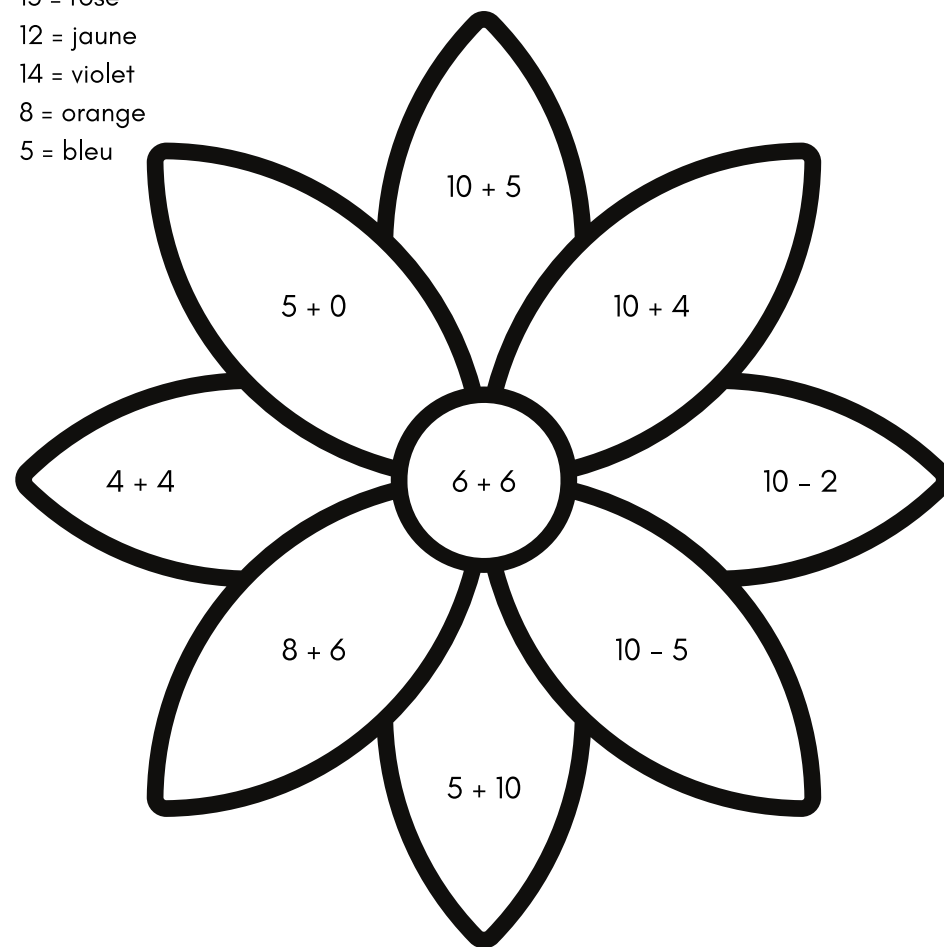
Complète le dessin.




Colorie selon le code.



- 15 = rose
- 12 = jaune
- 14 = violet
- 8 = orange
- 5 = bleu



Coloriage.



Complète les phrases avec le bon mot.




DROITE

SOUS

SUR


DANS




Le chapeau est _____ le chien.



Le poisson est _____ le bocal.



La souris est _____ la table.



La fleur est à _____ de la porte.

Trie les mots dans les bonnes catégories grammaticales.



papillon - jaune - abeille - rapide - voler - herbe
jardiner - butiner - chapeau - planter - joli - vert

NOMS

VERBES

ADJECTIFS

Recopie les mots dans les bonnes colonnes.















-eille	-eil	-euil	-ille	yon

vieille	pareil	reveil	oreille	soleil
quille	abeille	fauteuil	corbeille	filles
merveille	rayon	grille	conseil	crayon

Coloriage.




Complète les calculs.




Colorie selon le code.



1	2	3	4	5	6	7
blanc	jaune	bleu	marron	orange	vert	rose



Compte combien le petit gnome a ramassé de fleurs.



Nombre de fleurs	<input type="text"/>
------------------	----------------------

Trie les mots dans l'ordre alphabétique.




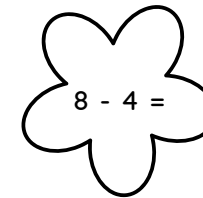
fleur	pluie	soleil	oiseau
herbe	tulipe	vert	papillon
arbre	bois	jardin	abeille


ABCDEFGHIJKLMNOPQRSTUVWXYZ


_____	_____
_____	_____
_____	_____
_____	_____
_____	_____
_____	_____

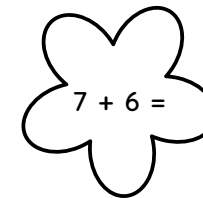
Effectue les calculs.

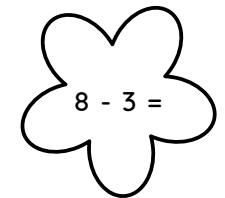





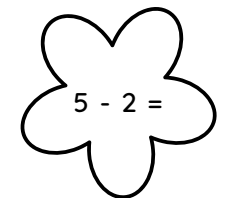














Coloriage.




Complète les mots.



CH _ _ _



B _ _ TE



_ _ AT



ABE _ _ _ _



STY _ _



LI _ _ _



OEU _




CASQU _ _ _ _



CAR _ _

Colorie les éléments identiques puis compte les.



Trouve les objets cachés puis colorie l'image.



Écris le mot correct
dans chaque case.







			
<input type="text"/>	<input type="text"/>	<input type="text"/>	<input type="text"/>
			
<input type="text"/>	<input type="text"/>	<input type="text"/>	<input type="text"/>
			
<input type="text"/>	<input type="text"/>	<input type="text"/>	<input type="text"/>

une abeille	un escargot	un papillon
un oiseau	un pot de fleurs	un arc-en-ciel
un nichoir	une jeune pousse	un arrosoir
une coccinelle	des outils de jardinage	une fleur

Dessine les objets
dans chaque case.



<p>Un pot de miel pour l'abeille</p> 	<p>Un arrosoir pour le pot de fleurs</p> 
<p>Un oiseau pour le nichoir</p> 	<p>Une fleur pour le papillon</p> 

Complète les mots.



D _ _ _ F _ _ U _ _



_ N E _ _ B E _ _ _ E



U _ _ P _ _ _ L _ _ _



_ _ _ R - E - _ _ _ E



_ N _ O _ _ _ A



_ _ _ _ B _ E

Relie les mots aux images.



Bourgeon

Papillon

Potager

Jardinage

Oiseau

Arc-en-ciel

Soleil

Compléments à 10.



$9 + \text{---} = 10$

$\text{---} + 10 = 10$

$\text{---} + 3 = 10$

$\text{---} + 6 = 10$

$2 + \text{---} = 10$

$6 + \text{---} = 10$

$\text{---} + 1 = 10$

$\text{---} + 4 = 10$

$1 + \text{---} = 10$

$10 + \text{---} = 10$

$\text{---} + 5 = 10$

$\text{---} + 9 = 10$

$5 + \text{---} = 10$

$3 + \text{---} = 10$

$\text{---} + 2 = 10$

$\text{---} + 7 = 10$

$7 + \text{---} = 10$


$4 + \text{---} = 10$

$8 + \text{---} = 10$

$\text{---} + 8 = 10$



Compte les éléments.



Mots mêlés.

j	a	a	v	r	i	l	a	d	r	v	i
s	e	p	t	e	m	b	r	e	l	e	s
j	u	i	n	m	e	r	r	c	j	n	a
a	d	i	m	a	n	c	h	e	u	d	m
n	v	i	a	n	o	v	e	m	b	r	e
v	r	e	r	b	c	r	e	b	i	e	d
i	s	j	s	m	t	o	a	r	l	d	i
e	p	e	t	e	o	u	m	e	u	i	e
r	a	u	v	e	b	t	a	e	n	d	m
n	o	d	m	e	r	c	r	e	d	i	a
j	u	i	l	l	e	t	d	o	i	e	i
d	t	r	f	e	v	r	i	e	r	c	r

lundi	vendredi	janvier	mai	septembre
mardi	samedi	février	juin	octobre
mercredi	dimanche	mars	juillet	novembre
jeudi		avril	août	décembre



Les 7 différences.

